

Hvor må valgplakaterne hænges lovligt op på offentlige veje?

- Lysmaster
- Hegn
- Vejtræer
- Elmæster
- Indretninger, der er fæstnet i jorden, for eksempel spyd, pind, strop, med mere

Hvor må valgplakaterne hænges lovligt op på private fællesveje?

- Lysmaster
- Elmæster

Hvordan skal valgplakater fastgøres?

Fastgørelsen skal være forsvarligt udført og på en måde, så vind og vejr ikke kan blæse valgplakaterne ned. Der skal anvendes plastbindere, plastiseret tråd eller snor.

Alt materiale der er brugt til fastgørelse af valgplakaterne skal fjernes ved nedtagningen.

Hvornår skal valgplakaterne tages ned?

Senest 8 dage efter valgdagen.

Skal man søge om tilladelse til at opsætte valgplakater?

Du skal ikke søge om tilladelse til at hænge valgplakater, op såfremt de ikke er større end 0,8 m².

Valgplakater- og bannere må frit opsættes i det åbne land, når de står på privat ejendom.

Politiet kan dog til en hver tid kræve valgplakater og bannere fjernet, hvis de skønner det nødvendigt af færdselssikkerhedsmæssige grunde.

Hvad kan kommunen gøre ved valgplakater, der ikke hænger lovligt?

Haderslev Kommune og Politiet har mulighed for at nedtage valgplakater, der er hængt op uden for den tilladte periode eller på anden måde er hængt op i strid med reglerne. Udgifter til at tage valgplakater ned og udbedring af skader på vejtræer eller indretninger kan opkræves hos den, der er angivet på valgplakaten eller personen/foreningen, der agiteres for på valgplakaten.

Spørgsmål?

Eventuelle spørgsmål kan stilles til:

Teknik og Klima

Christian X's Vej 39

6100 Haderslev

Telefon 74 34 34 34

Mail: Veipark@haderslev.dk

Nyttige QR-koder:



Vejdirektoratets folder



Kommunen på kort



Teknik og Klima

Haderslev Kommune

Christian X's Vej 39

6100 Haderslev

Valgplakater på vejareal



Hvem må hænge valgplakater op?

Kun de opstillingsberettigede partier og deres kandidater har ret til at hænge valgplakater op.

Hvornår må du hænge valgplakaterne op?

Du må tidligst hænge plakater op fra kl. 12.00 den 4. lørdag før valgdagen til 8 dage efter valgdagen. Valgplakaterne må hænges op i forbindelse med:

- Folketingsvalg
- Kommunale valg
- Regionale valg
- Valg til Europa-Parlamentet
- Folkeafstemninger

Hvordan skal valgplakaten være opsat?

- Så den ikke dækker for færdselstavler, vejvisningstavler eller lign.
- Så den ikke forhindrer hensigtsmæssige oversigtsforhold
- Så den i øvrigt ikke udgør en fare for trafikikkerheden

Hvad skal valgplakaterne være forsynet med?

Valgplakater skal være forsynet med følgende oplysninger på den fysiske og juridiske person, som står for ophængningen og nedtagningen af plakaterne (det må gerne stå på bagsiden):

- Navn
- Adresse
- Telefonnummer

Den, der står for ophængningen og nedtagningen, har ansvaret for at lovgivningen overholdes.

Hvor stor må en valgplakat der opsættes i vejareal være?

Valgplakaterne må ikke være større end 0,8 m².



Opsætning/opstilling af valgplakater, bannere, A-skilte og eksempelvis reklametrailere, der er større end 0,8 m², kræver en tilladelse fra Haderslev Kommune, hvis det står i vejareal.

Hvad er de gældende afstands- og højdekrav?

Generelt:

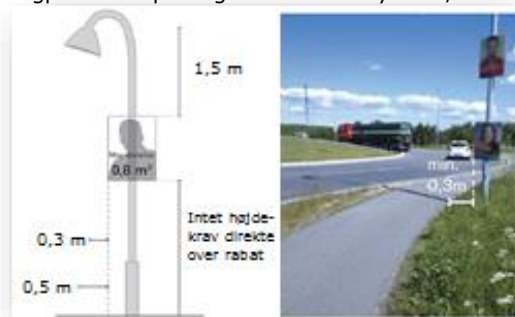
- Afstand: Minimum 0,5 m fra vejbanekant (asfaltkant)
- Højde: Ikke højere end 1,5 m under laveste strømførende ledning (lyskilden) målt fra øverste kant af valgplakaten

Cykelstier og fortove – ét af nedenstående punkter skal være overholdt

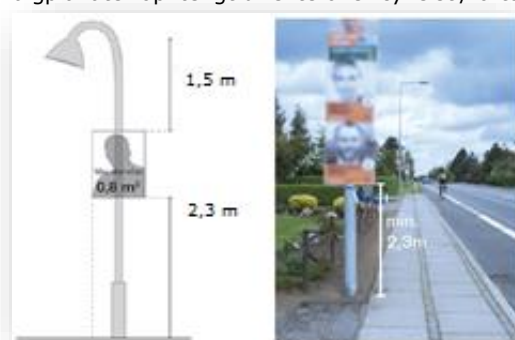
- Afstand: minimum 0,3 m fra cykelsti- og fortovs kant målt fra nærmeste kant af valgplakaten. (Se 1.)
- Højde: Mindst 2,3 m målt fra fortov/cykelsti til nederste kant af valgplakaten. (Se 2)

eller

1. Valgplakater ophængt i rabat ved cykelsti/fortov



2. Valgplakater ophængt direkte over cykelsti/fortov

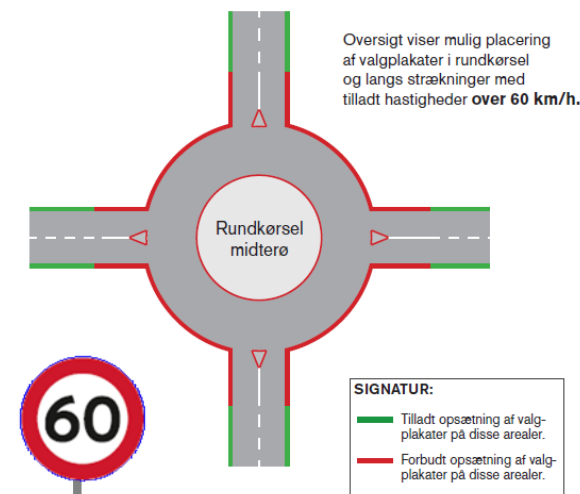


OBS:

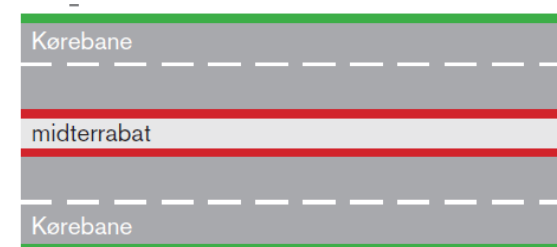
Vær opmærksom på at Haderslev Kommune har en del parklamper, blandt andet ved cykelstien mod Starup og Rådhuscentret i Vojens. Her kan det blive svært at overholde højde- og afstandskravene.

Hvor må der ikke hænges valgplakater op?

- På motorveje, motortrafikveje og disse vejes rampeanlæg
- I midterøer og rundkørsler hvor bare en af de tilsluttende veje har en tilladt hastighed på over 60 km/t



- I midterrabatter, rundkørsler, midterøer og lignende på strækninger, hvor den tilladte hastighed midlertidigt er nedsat til 60 km/t
- Eller derunder, for eksempel ved vejarbejder



- På færdselsskilte, vejvisningstavler eller lignende vejudstyr
- På højspændingsmaster, transformestationer, kabelskabe og lignende
- På en måde, der gør skade på vejtræer eller lysmaster, hegn og indretninger til forsyningsvirksomheder